

# BOIS

Fenêtres - Portes fenêtres  
Coulissants - Portes - Volets

 MENUISERIES  
**combes**  
le sens de la mesure



**100 personnes consacrent leur savoir-faire pour vous rendre la vie plus confortable et satisfaire vos besoins en économie d'énergie.**

## 5 Générations au service de votre confort

Depuis 1871, à Millau dans le sud Aveyron, les Menuiseries Combes conçoivent avec passion, des fenêtres en Bois, PVC, Aluminium et Mixtes qui vous protègent et vous protégeront encore longtemps.



## Une entreprise responsable et respectueuse de l'environnement

### NOS ENGAGEMENTS

**Mise en place de différentes actions de recyclage pour une démarche plus responsable :**

- Tri des matières utilisées tout au long de nos activités : Films plastiques, palettes, bois et cartons d'emballage, chutes de profils en PVC, ALUMINIUM et BOIS...Toutes ces matières ainsi que les poussières de bois et pvc sont ensuite collectées et recyclées.
- Récupération des eaux de pluie pour nos travaux de peinture et l'arrosage de nos espaces verts.

### NOS GARANTIES ET LABELS

- Vitrages certifiés **CEKAL**
- Engagement dans la démarche **NF** pour une garantie de qualité et de sécurité de nos produits
- Signataire de la "Charte d'engagement pour le recyclage des menuiseries en fin de vie" auprès de l'UFME.



Retrouvez-nous sur :

[www.menuiseriescombes.fr](http://www.menuiseriescombes.fr)





## **Le BOIS, le plus naturel et le plus noble des matériaux.**

Au cœur de notre métier depuis près de 150 ans, nos menuiseries bois sont conçues avec passion et savoir-faire.

Choisir nos fenêtres bois c'est se rapprocher de la nature, en alliant tradition, qualité, style et modernité.



**Menuisiers de métier :**  
nous imaginons et fabriquons nos propres fenêtres.



**En constante évolution :**  
nous créons régulièrement de nouveaux produits qui s'adapteront à vos envies et vos différents styles d'habitat.



**Créativité :**  
design, texture et couleur illimités.



**Bois :**  
matériau historique de l'Entreprise depuis 1871.




**Nous garantissons :**  
que nos bois sont issus de forêts durablement gérées.



**Soucieux de notre environnement :**  
nous employons des procédés de fabrication respectueux de la nature.

# Gamme NATURA



« L'authenticité  
au naturel »

## PERFORMANCES



### Performance thermique

Uw : jusqu'à 1,2W/m<sup>2</sup>\*K



### Apport Solaire et transmission lumineuse

SW : de 0,16 à 0,54



### Étanchéité

AEV : A\*4 E\*7B V\*C3



### Performance acoustique

Ra, tr : jusqu'à 39 dB

**Certification:** CEKAL - En cours de certification NF

\* Les performances varient selon les dimensions de la fenêtre et la nature du vitrage





Crémone semi-fixe\*



Poignée Atlanta




Petits bois et profils moulurés

## CARACTÉRISTIQUES

- Profil mouluré
- Parclose à doucine
- Double vitrage 4/20/4 standard
- Vitrage jusqu'à 28 mm (sur modèle Natura 62)
- Vitrage jusqu'à 38 mm (sur modèle Natura 71)
- Intercalaire du vitrage noir anti-reflet
- Ferrage par fiches réglables
- Crémone encastrée avec galets champignons réglables
- Gâche sécurité
- Double joint sur ouvrant (noir ou blanc)
- Jet d'eau sur ouvrant
- Assemblage traditionnel : double tenons et enfourchement
- Poignée Atlanta F9

### Portes et portes fenêtres :

- Seuil alu à rupture thermique, hauteur 20 mm PMR  ou 40 mm à recouvrement extérieur
- Crémone serrure à galets champignons
- Crémone de semi-fixe (sur portes-fenêtres à serrure)




### Options

- Crémone semi-fixe
- Poignée Toulon
- Caches fiches
- Cintrage
- Vitrage acoustique thermique et sécurité
- Oscillo-battant
- Crémone décorative
- Battue-centrée
- Système de petit bois à tenons 32 mm
- Fiches double broches
- Soubassement


Battue-centrée



Cadre parclose



Petits bois moulurés



\*en option

# Gamme NOVA



« Naturellement  
simple et épurée »

## PERFORMANCES



### Performance thermique

Uw : jusqu'à 1,2W/m<sup>2</sup>\*K



### Apport Solaire et transmission lumineuse

SW : de 0,16 à 0,54



### Étanchéité

AEV : A\*4 E\*7B V\*C3



### Performance acoustique

Ra, tr : jusqu'à 39 dB

**Certification:** CEKAL - En  
cours de certification NF

\* Les performances varient selon les  
dimensions de la fenêtre et la nature du  
vitrage



Crémone semi-fixe\*



Pareclose chanfrein




Poignée Toulon




## CARACTÉRISTIQUES

- Profil chanfrein
- Parclose à chanfrein intérieure
- Double vitrage 4/20/4 standard
- Vitrage jusqu'à 28 mm (sur modèle Nova 62)
- Vitrage jusqu'à 38 mm (sur modèle Nova 71)
- Intercalaire du vitrage noir anti-reflet
- Ferrage par fiches réglables
- Crémones encastrées avec galets champignons réglables
- Gâche sécurité
- Double joint sur ouvrant (noir ou blanc)
- Jet d'eau sur ouvrant
- Assemblage traditionnel : double tenons et enfourchement
- Poignée Toulon F9

### Portes et portes fenêtres :

- Seuil alu à rupture thermique, hauteur 20 mm PMR  ou 40 mm à recouvrement extérieur
- Crémone serrure à galets champignon
- Crémone de semi-fixe (sur portes-fenêtres à serrure)




### Options

- Crémone semi-fixe
- Poignée Atlanta
- Caches fiches
- Cintrage
- Vitrage acoustique thermique et sécurité
- Oscillo-battant
- Crémone décorative
- Battue-centrée
- Système de petit bois à tenons 32 mm
- Fiches double broches
- Soubassement


Battue centrée



Cadre parclose



Petits bois chanfrein



\*en option



# Gamme TERRA



« Le charme naturel  
d'autrefois »

## PERFORMANCES



### Performance thermique

Uw : jusqu'à 1,7W/m<sup>2</sup>\*K



### Apport Solaire et transmission lumineuse

SW : de 0,36 à 0,47



### Étanchéité

AEV: A\*4 - E\*7B - V\*A4



### ACOTHERM

jusqu'à AC3TH15



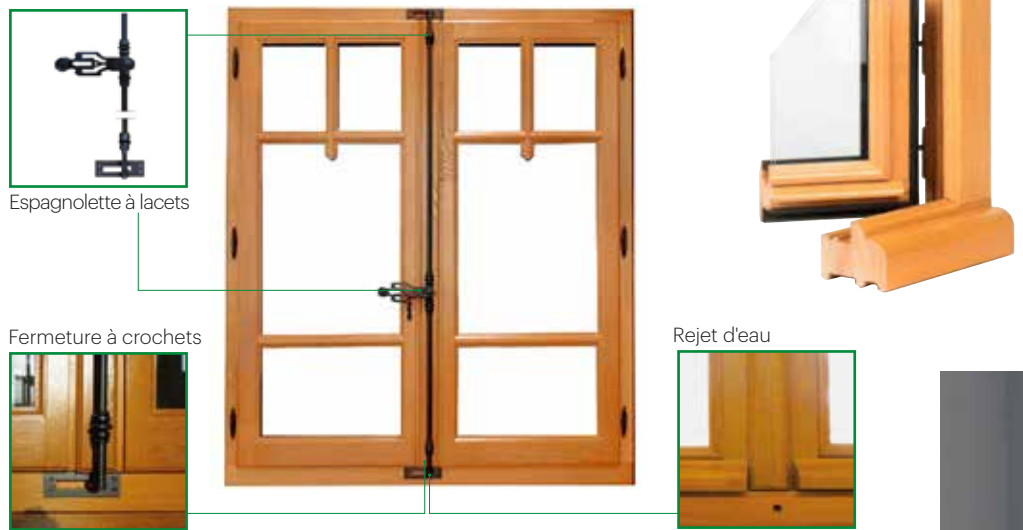
### Performance acoustique

Ra, tr : jusqu'à 41 dB

**Certification:** CEKAL- En  
cours de certification NF

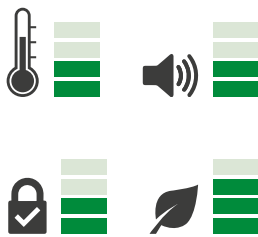
\* Les performances varient selon les  
dimensions de la fenêtre et la nature du  
vitrage





## CARACTÉRISTIQUES


- Menuiserie fermeture mouton et gueule de loup
- Ferrage fiches réglables
- Crémone en applique ou espagnolette
- Recouvrement périphérique et parecloses solin mastic
- Double joint d'étanchéité
- Appui bois
- Profil mouluré
- Double vitrage 4/20/4 standard
- Vitrage jusqu'à 28mm
- Intercalaire du vitrage noir anti-reflet




### Options

- Caches fiches
- Cintrage
- Vitrage acoustique, thermique et sécurité
- Système de petit bois à tenons 32 mm
- Fiches double broches
- Soubassement


Gueule de loup



Cadre parclose



Petits bois solin mastic




Gamme  
**COULISSA**



« Un espace de vie  
grandeur nature »



# NT



Poignée

## COULISSANT À RELEVAGE

- En fenêtre ou en porte fenêtre
- Poignée à 2 positions :
  - Baissée, elle permet de faire coulisser la menuiserie
  - Levée : Le vantail descend, se bloque en comprimant le joint
- Fermeture sécurisée et en douceur
- Effort minimal, confort de manœuvre maximal
- Un poids lourd qui devient poids plume
- Vantaux jusqu'à 200 Kg
- Poignée en F9
- Vitrage 4/20/4
- Gâche d'aération

### Option

- Coulissant à galandage : la partie mobile s'efface à l'intérieur du mur, permettant ainsi un clair de jour optimal.
- Coulissant à 2 vantaux sur 2 rails
- Coulissant à 3 vantaux sur 3 rails
- Fixe + coulissant 1 vantail
- Vitrage acoustique, thermique et sécurité
- Seuil Encastrable


## COULISSANT À TRANSLATION



- Performances thermiques et acoustiques optimales, en fenêtre ou en porte fenêtre
- Vitrage 4/20/4
- Grâce à son système ingénieux de déboîtement, l'aération de votre habitation est efficace et sécurisée

Gamme

# PORTE VITR



« Une entrée tout en bois  
et en lumière »

## PERFORMANCES



**Performance thermique**

Uw : jusqu'à 1,7W/m<sup>2</sup>\*K



**Apport Solaire et  
transmission lumineuse**

SW : de 0,36 à 0,47



**Étanchéité**

AEV: A\*4 - E\*7B - V\*A4



**ACOTHERM**

jusqu'à AC3TH15



**Performance acoustique**

Ra, tr : jusqu'à 41 dB

**Certification : CEKAL -**  
En cours de certification NF

\* Les performances varient selon les  
dimensions de la fenêtre et la nature du  
vitrage




# ÉE



Nos portes d'entrée résistent au temps et à l'effraction.

## CARACTÉRISTIQUES

- Fiches double broches, robustes et réglables en 3D
- Fermeture au choix :
  - 5 points crémone à relevage = 4 galets + 1 pêne sécurité
  - 5 points crémone automatique = 4 galets + 1 pêne sécurité
  - 5 points à crochets = 2 crochets + 2 goujons + 1 pêne sécurité sur la porte 1 vantail)
  - Barillet + Carte de propriété
  - Pêne journalier (en option)
  - Seuil Alu PMR 
  - Ouverture extérieure possible (avec antipanique, crémone pompier, gâche électrique)

### Option

- Vitrage acoustique, thermique, sécurité et décoratif



Demandez votre catalogue Porte,  
ou téléchargez-le sur  
[www.menuiseriescombes.fr](http://www.menuiseriescombes.fr)

# VOLETS INTÉRIEURS



« Des volets intérieurs  
pour un style  
historique »

## CARACTÉRISTIQUES

Pour rénover au plus près de l'existant, nous vous présentons des volets intérieurs bois. Ils sauront parfaitement s'accorder avec vos fenêtres

### Description :

- Cadre en bois 24 mm avec remplissage en panneau 3 mm
- Vantaux articulés
- Fiches rustiques
- Plots magnétiques pour maintien en position fermée
- Disponible dans toutes les couleurs du RAL





# SAVOIR-FAIRE, TECHNIQUES ET FINITIONS

## TECHNIQUES

■ **Double Enfourchement** : L'héritage de la tradition avec assemblage à double enfourchement très robuste permettant de fabriquer des menuiseries de très grandes dimensions capable de supporter des vitrages lourds.

■ **Petit bois** :

Assemblage des petits bois intérieurs à tenons et mortaises qui permet de garder le style d'antan.

Assemblage des petits bois extérieurs à "mi-bois" pour une meilleure tenue.



Double enfourchement



A tenons et mortaise



A mi-bois

## NOS BOIS ET FINITIONS TOUTES GAMMES

PEINTURE	RED GRANDIS	PIN SYLVESTRE	MÉLÈZE	CHÊNE
IFH				
Lasuré				
Prépeint				
Laqué blanc ou couleurs RAL				



**Non abouté**  
Pour toutes les essences destinées à la lasure



**Abouté**  
Pour le Pin et le Red grandis, destinés à la peinture

# ACCESSOIRES

« Pour tous les goûts... »

## Poignées de Fenêtres

### ■ Sécustik Atlanta



### ■ Sécustik Toulon



\*possibilité de condamner l'ouvrant en position OB

### ■ SÉCUSTIK


**Pour vos fenêtres, un plus « sécurité » qui s'entend !**

De la position fermée à la position oscillante, la poignée Secustik® permet l'enclenchement d'un mécanisme de verrouillage breveté, qui émet un cliquetis audible dans les différentes positions de la poignée.




## Ensembles serrures de Portes-fenêtres

### ■ STANDARD



### ■ TOULON



## Poignées rustiques



## Caches fiches





# ACCESSOIRES

...et tous les styles »

## Poignées de Portes

### ■ Ensemble serrure standard



Blanc

Alu brossé

### ■ Ensemble serrure Poignée de tirage pour les gâches électriques



Blanc

Alu brossé

### ■ Poignée Pomerol pour fermeture à crochets



Alu brossé uniquement

### ■ Barre de tirage BT9 (600 mm ou 1600 mm) pour fermeture à crochets



#### Option

- Gâche journalière

Alu brossé uniquement

## Crémones décoratives

Disponible à levier ou à bouton



Blanc

Noir

Laiton

Cémenté

## GAMME TERRA Crémones en applique



Cémenté Blanc Noir

## Petits bois intégrés

3 dimensions possibles pour vos petits bois intégrés  
45x8 mm / 26x8 mm / 10x8 mm



45 mm



26 mm



10 mm

### ■ 26x8 mm (existe aussi en 45x8 mm) :



Blanc



Beige



Gris clair



Gris anthracite



Chêne doré



Chêne irlandais

### ■ 10x8 mm :



Blanc



Plomb



Laiton

## GAMME TERRA Espagnolettes



Existe aussi en blanc

## GARANTIES

GARANTIES	OBJET	DURÉE
Menuiseries Bois hors finitions	Vice de fabrication, assemblage, gauchissement sous réserve du respect des conditions de stockage (cf conditions d'application de la garantie)	<b>10 ans</b> (Pour que les garanties de la menuiserie soient valides, la finition définitive doit être appliquée dans les 2 mois qui suivent la mise en œuvre.)
Autres	<ul style="list-style-type: none"> <li>• Vitrages : selon cecal et défaut selon le document FFPV. Documents disponibles sur demande .....</li> <li>• Quincaillerie .....</li> <li>• Joint ouvrants dormants .....</li> </ul>	<p><b>10 ans</b></p> <p><b>2 ans</b></p> <p><b>2 ans</b></p>
Finitions sur menuiseries bois	<ul style="list-style-type: none"> <li>• Peinture opaque sur gamme Natura .....</li> <li>• Peinture opaque sur gamme Nova .....</li> <li>• Lasures .....</li> <li>• Prépeint blanc ou IFH .....</li> </ul>	<p><b>7 ans</b></p> <p><b>10 ans</b></p> <p><b>5 ans</b></p> <p><b>2 mois</b></p>







**Contact :**

Parc d'activités Millau Viaduc  
Avenue des Fialets - 12100 Millau  
Tél : 05 65 59 28 00  
[www.menuiseriescombes.fr](http://www.menuiseriescombes.fr)  
[accueil@menuiseriescombes.fr](mailto:accueil@menuiseriescombes.fr)

**Distribué par :**